

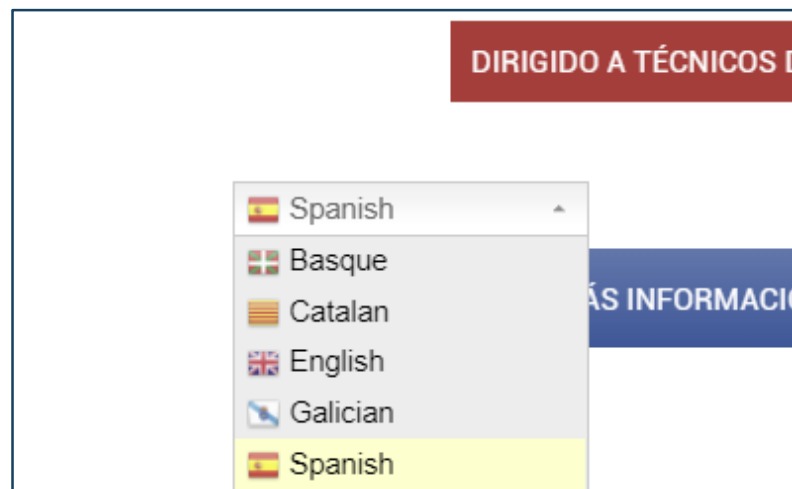
**PLATAFORMA DE
CONGRESOS VIRTUALES**
Federación Andaluza de Técnicos

Se accede a la plataforma a través del siguiente enlace:
<https://congresos.fesitessandalucia.es/>



The screenshot shows the website interface for the virtual congress. At the top, there is a navigation menu with the following items: INICIO, PROGRAMA, PRESENTACIÓN DE TRABAJOS, NORMAS, AULAS VIRTUALES, COMITÉS, CONTACTO, INSCRIPCIÓN, and MI CUENTA. Below the menu is the FA+E logo, which consists of the letters 'FA' in blue, a red plus sign, and the letter 'E' in blue, with the text 'FEDERACIÓN ANDALUZA DE TÉCNICOS' underneath. The main heading reads 'I CONGRESO VIRTUAL NACIONAL TUTORIZADO DE LA FEDERACIÓN ANDALUZA DE TÉCNICOS' followed by 'EL EMBARAZO EN EL MUNDO DE LA RADIOLOGÍA'. The dates 'DEL 7 AL 13 DE OCTUBRE DE 2019' are displayed below. A red box contains the text 'DIRIGIDO A TÉCNICOS DE RADIODIAGNÓSTICO Y MEDICINA NUCLEAR'. At the bottom of the text area, there are two buttons: 'MÁS INFORMACIÓN' and 'MANUAL DE USO'. To the right of the text is a photograph of a pregnant woman's bare midsection; she is wearing a white crop top and red polka-dot pants, and she is gently holding her belly with her hands.

El usuario podrá en cualquier momento cambiar el idioma de la plataforma de Congresos Virtuales (A alguna de las lenguas cooficiales de España así como inglés) mediante el menú desplegable disponible en la parte inferior izquierda de la pantalla.

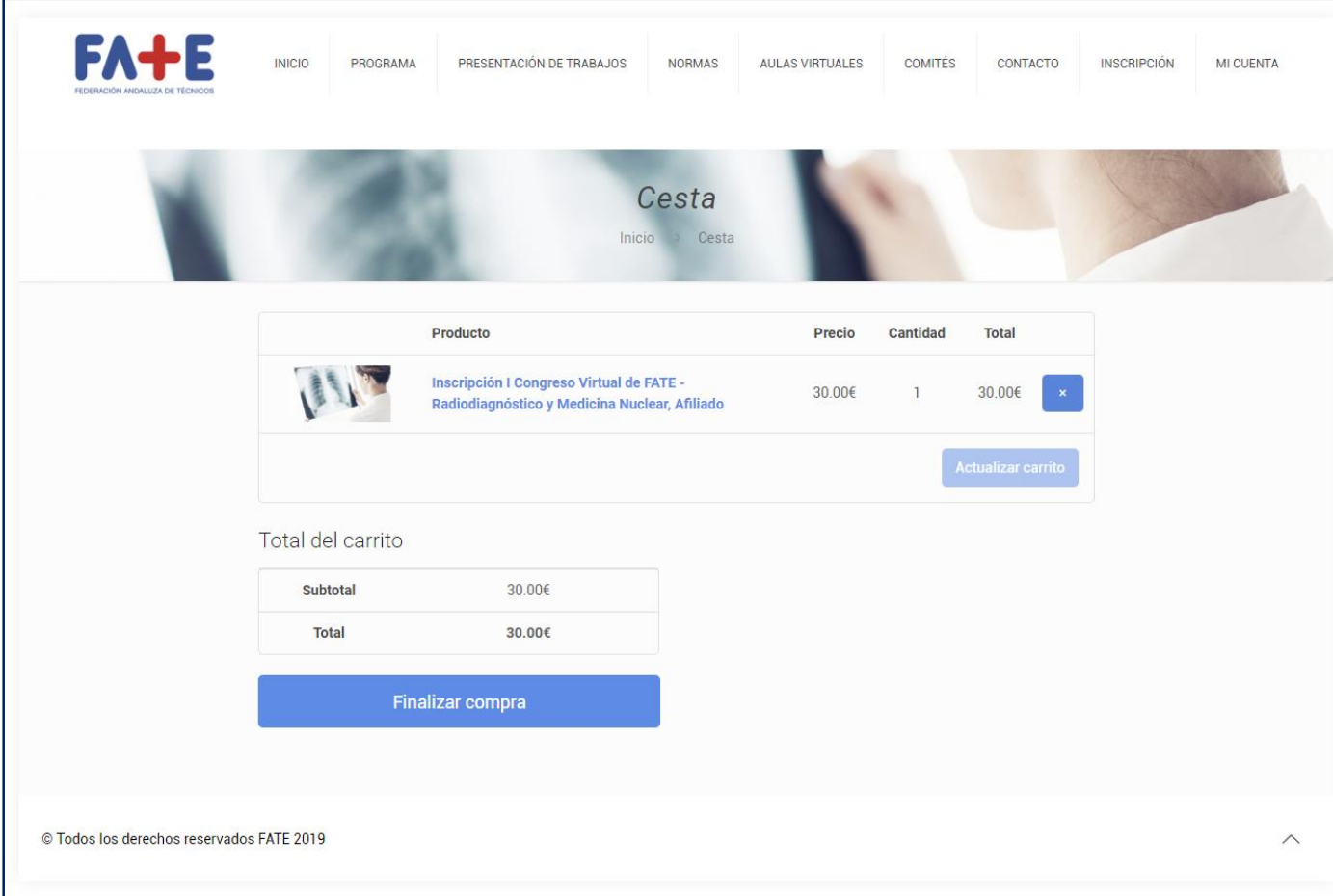


Primero, el usuario tiene que inscribirse al Congreso Virtual desde la pestaña 'Inscripción'. Seleccionaremos Especialidad y Afiliación para conocer el precio:




The screenshot shows the website's navigation menu with the following items: INICIO, PROGRAMA, PRESENTACIÓN DE TRABAJOS, NORMAS, AULAS VIRTUALES, COMITÉS, CONTACTO, INSCRIPCIÓN, and MI CUENTA. The breadcrumb trail indicates the current location: Inicio > Aula > Inscripción I Congreso Virtual de FATE. The main content area features a search icon and the title 'Inscripción I Congreso Virtual de FATE'. Below the title are two dropdown menus for 'Especialidad' and 'Afiliación', both with the placeholder text 'Elige una opción'. A grey button labeled 'Añadir al carrito' is positioned below the dropdowns. A section titled 'Descripción' contains the text: 'En el caso de ser afiliado a otra organización de técnicos y saber si hay acuerdo con ella, póngase en contacto enviando un correo electrónico a la dirección: congreso@sindicatofate.es'. Below this is a section titled 'Información adicional' with a plus sign icon. The footer of the page includes the copyright notice '© Todos los derechos reservados FATE 2019' and a small upward-pointing arrow icon.

El siguiente paso será pinchar en ‘Añadir al carrito’ y ‘Finalizar compra’:



The screenshot shows the 'Cesta' (Cart) page of the FATE website. At the top, there is a navigation menu with the following items: INICIO, PROGRAMA, PRESENTACIÓN DE TRABAJOS, NORMAS, AULAS VIRTUALES, COMITÉS, CONTACTO, INSCRIPCIÓN, and MI CUENTA. The main heading is 'Cesta' with a breadcrumb trail 'Inicio > Cesta'. Below this is a table with the following columns: Producto, Precio, Cantidad, and Total. The table contains one item: 'Inscripción I Congreso Virtual de FATE - Radiodiagnóstico y Medicina Nuclear, Afiliado' with a price of 30.00€, a quantity of 1, and a total of 30.00€. There is a blue 'x' icon to the right of the total price. Below the table is a blue button labeled 'Actualizar carrito'. Underneath the table, the text 'Total del carrito' is followed by a summary table with two rows: 'Subtotal' (30.00€) and 'Total' (30.00€). At the bottom of the summary table is a large blue button labeled 'Finalizar compra'. The footer of the page contains the text '© Todos los derechos reservados FATE 2019' and a small upward-pointing arrow icon.

Producto	Precio	Cantidad	Total
 Inscripción I Congreso Virtual de FATE - Radiodiagnóstico y Medicina Nuclear, Afiliado	30.00€	1	30.00€

Actualizar carrito

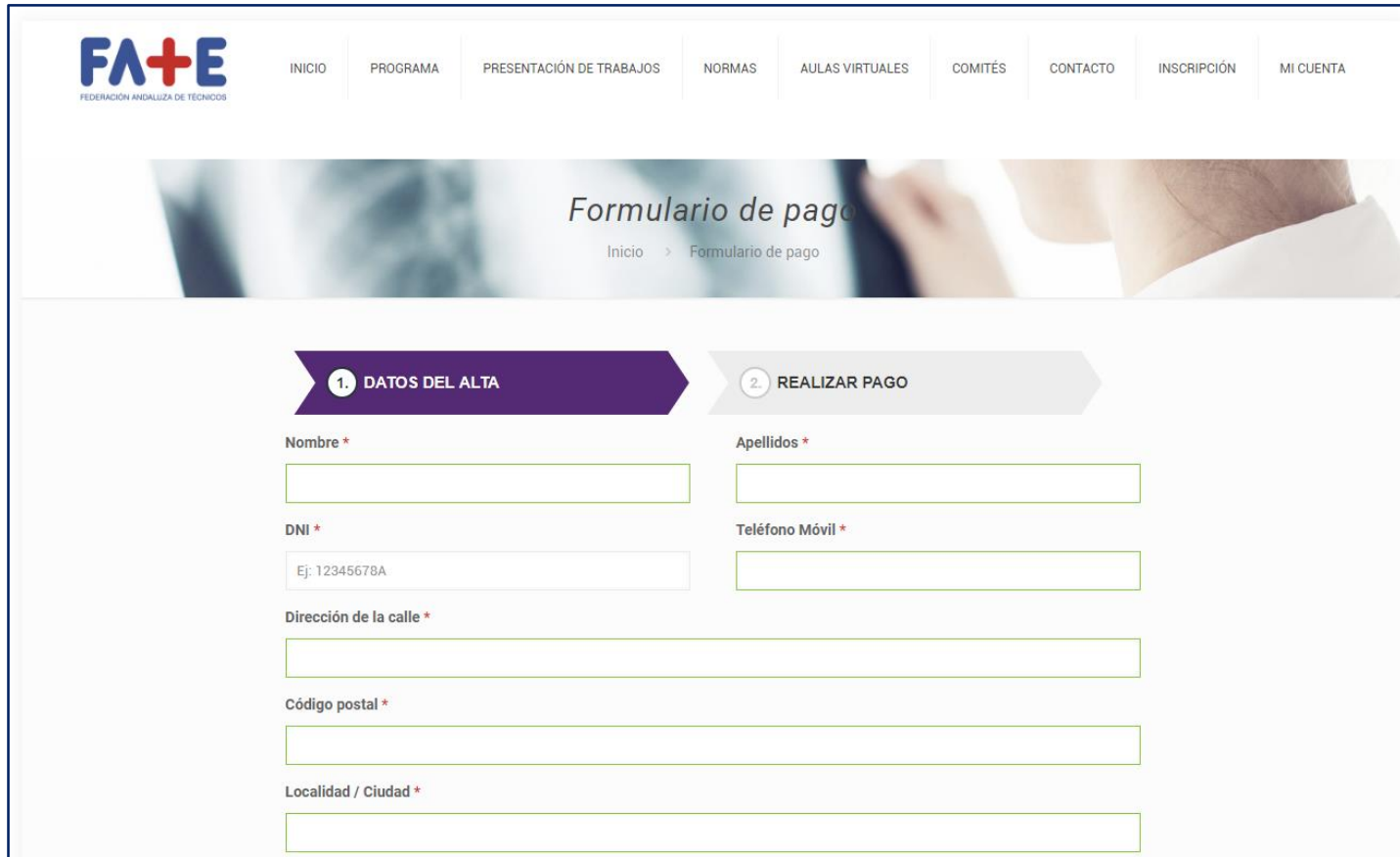
Total del carrito

Subtotal	30.00€
Total	30.00€

Finalizar compra

© Todos los derechos reservados FATE 2019

Una vez finalizada la compra, el usuario deberá cumplimentar el formulario de registro.



The screenshot shows the 'Formulario de pago' (Payment Form) on the FATE website. The header includes the FATE logo and a navigation menu with links: INICIO, PROGRAMA, PRESENTACIÓN DE TRABAJOS, NORMAS, AULAS VIRTUALES, COMITÉS, CONTACTO, INSCRIPCIÓN, and MI CUENTA. The main heading is 'Formulario de pago' with a breadcrumb trail 'Inicio > Formulario de pago'. Below the heading, there are two progress steps: '1. DATOS DEL ALTA' (highlighted in purple) and '2. REALIZAR PAGO' (highlighted in grey). The form fields are as follows:

1. DATOS DEL ALTA		2. REALIZAR PAGO	
Nombre *	<input type="text"/>	Apellidos *	<input type="text"/>
DNI *	<input type="text" value="Ej: 12345678A"/>	Teléfono Móvil *	<input type="text"/>
Dirección de la calle *	<input type="text"/>		
Código postal *	<input type="text"/>		
Localidad / Ciudad *	<input type="text"/>		

- En cuanto a los métodos de pago, el usuario podrá abonar su inscripción al congreso virtual con tarjeta de crédito (<https://congresos.fesitessandalucia.es/product/alta-usuarios/>) o Domiciliación Bancaria (<https://congresos.fesitessandalucia.es/domiciliacion-bancaria/>)
- Una vez hecho el pago, se comprueba que está todo correcto y en un plazo máximo de 48 horas se le remite al usuario un correo electrónico con los datos para poder acceder al Congreso Virtual (usuario) y un enlace para generar su contraseña.

Para poder acceder al Congreso Virtual será necesario introducir el usuario y la contraseña asignada.

Conoce las normas del congreso virtual. Accede a las aulas virtuales para ver el contenido de los distintos congresos según especialidad. Consulta las normas de presentación de Pósters, Comunicaciones Orales y Ponencias. Recuerda que puedes inscribirte hasta el 1 de octubre de 2019.

Nombre de usuario o dirección de correo
teleformacion

Contraseña
.....

Recuérdame

Acceder

Av. Guerrita s/n (C.N. Los Azahares) –
14005 Córdoba

congreso@sindicatofate.es

<https://www.fesitessandalucia.es/>

© Todos los derechos reservados FATE 2019

El usuario accede al aula de la especialidad en la que se ha inscrito, por ejemplo, al Aula de Radiodiagnóstico y Medicina Nuclear.

The screenshot displays the website interface for FA+E (Federación Andaluza de Técnicos). At the top, there is a navigation menu with the following items: INICIO, PROGRAMA, PRESENTACIÓN DE TRABAJOS, NORMAS, AULAS VIRTUALES, COMITÉS, CONTACTO, INSCRIPCIÓN, and MI CUENTA. The main header area features the text 'AULAS VIRTUALES' with a breadcrumb trail 'Inicio > AULAS VIRTUALES'. Below this, five virtual classrooms are presented as a grid of images with corresponding labels:

- AULA DE LABORATORIO**: Image showing two scientists in a laboratory setting.
- AULA DE ANATOMÍA PATOLÓGICA**: Image showing hands using a microscope.
- AULA DE RADIODIAGNÓSTICO Y MEDICINA NUCLEAR**: Image showing an ultrasound procedure on a patient's abdomen.
- AULA DE RADIOTERAPIA**: Image showing a patient on a table in a radiation therapy machine.
- AULA DE DOCUMENTACIÓN SANITARIA**: Image showing a stack of medical files.

Éstos son los contenidos que visualiza el usuario cuando entra en el Aula de Radiodiagnóstico y Medicina Nuclear.



The screenshot shows the website interface for the 'Aula de Radiodiagnóstico y Medicina Nuclear'. At the top, there is a navigation menu with the FATE logo and links for INICIO, PROGRAMA, PRESENTACIÓN DE TRABAJOS, NORMAS, AULAS VIRTUALES, COMITÉS, CONTACTO, INSCRIPCIÓN, and MI CUENTA. Below the navigation is a banner with the title 'RADIODIAGNOSTICO Y MEDICINA NUCLEAR' and a breadcrumb trail 'Inicio > RADIODIAGNOSTICO Y MEDICINA NUCLEAR'. The main content area is divided into two columns. The left column contains text about the 'I CONGRESO VIRTUAL DE FATE' and the topic 'El embarazo en el mundo de la radiología'. The right column features a 'SELECCIONAR SECCIÓN' section with three buttons: 'PONENCIAS' (highlighted in red), 'POSTERS', and 'COMUNICACIONES ORALES'.

FA+E
FEDERACIÓN ANDALUZA DE TÉCNICOS

INICIO PROGRAMA PRESENTACIÓN DE TRABAJOS NORMAS AULAS VIRTUALES COMITÉS CONTACTO INSCRIPCIÓN MI CUENTA

RADIODIAGNOSTICO Y MEDICINA NUCLEAR

Inicio > RADIODIAGNOSTICO Y MEDICINA NUCLEAR

En el I CONGRESO VIRTUAL DE FATE trataremos 'El embarazo en el mundo de la radiología'.

Con la decisión de tener un hijo, se ha dado un paso que cambiará la vida de la embarazada para siempre. Una cita médica para comenzar el control y seguimiento del embarazo es el primer paso a adoptar. Durante todo el embarazo se irán produciendo cambios en la madre y en el feto en desarrollo. El adecuado seguimiento del embarazo será garantía para llegar al parto bien preparada, y con una gran confianza, en que el niño nacerá saludable.

La recopilación de datos sobre historia familiar y personal son vitales para el conocimiento del personal sanitario implicado, que permitan conocer antecedentes de enfermedades y potenciales riesgos en el desarrollo del embarazo. De igual manera, indagar sobre el estilo de vida, adicciones, actividad física, alimentación y exposición a enfermedades de transmisión sexual, se antoja necesario y fundamental.

Posteriormente se realizarán exámenes de imágenes (Radiodiagnóstico), fundamentales para el desarrollo del feto y la salud de la embarazada y que complementan los criterios médicos recogidos en la historia y el examen clínico.

En este Congreso se tratarán las aportaciones de los profesionales técnicos de Radiodiagnóstico y Medicina Nuclear a este proceso, desde sus comienzos hasta la finalización de éste.

Las ponencias de esta edición son las siguientes:

- El embarazo y la Protección Radiológica, por Pedro Uceda Lucena (Técnico Especialista en Radiodiagnóstico).

SELECCIONAR SECCIÓN

PONENCIAS

POSTERS

COMUNICACIONES ORALES

En el apartado 'Ponencias' se encuentran las distintas charlas de la especialidad en cuestión.



The screenshot shows the website interface for FATE (Federación Andaluza de Técnicos). The navigation menu includes: INICIO, PROGRAMA, PRESENTACIÓN DE TRABAJOS, NORMAS, AULAS VIRTUALES, COMITÉS, CONTACTO, INSCRIPCIÓN, and MI CUENTA. The main heading is 'PONENCIAS DE RADIODIAGNÓSTICO Y MEDICINA NUCLEAR'. Below the heading, there is a breadcrumb trail: Inicio > PONENCIAS DE RADIODIAGNÓSTICO Y MEDICINA NUCLEAR. The text 'Metodología:' is followed by the instruction: 'Deberá completar las ponencias en orden, puesto que es necesario responder a la encuesta de satisfacción para poder acceder al siguiente congreso.' Below this, three presentation cards are displayed, each featuring the FATE logo and a background image of a pregnant woman's belly. The first card is titled 'EL EMBARAZO Y LA PROTECCIÓN RADIOLÓGICA' and is presented by 'Conferencia de Pedro Usceda Lucena'. The second card is titled 'EL EMBARAZO EN RADIOLOGÍA SIMPLE' and is presented by 'Conferencia de Pedro Usceda Lucena'. The third card is titled 'TÉCNICAS ECOGRÁFICAS Y TOMOGRAFÍA COMPUTERIZADA' and is presented by 'Conferencia de Victor Manuel Garcia Pastor'.

El usuario accede a la primera ponencia para poder visualizarla. Debe ver el vídeo en su totalidad y completar la encuesta de satisfacción para poder pasar a la siguiente ponencia.



The screenshot shows the website interface for FA+E (Federación Andaluza de Técnicos). The navigation menu includes: INICIO, PROGRAMA, PRESENTACIÓN DE TRABAJOS, NORMAS, AULAS VIRTUALES, COMITÉS, CONTACTO, INSCRIPCIÓN, and MI CUENTA. The main heading is "El Embarazo y la Protección Radiológica" with a breadcrumb trail: Inicio > El Embarazo y la Protección Radiológica. A video player is embedded, showing a slide with the FA+E logo and the text: "PONENCIA DISPONIBLE DEL 7 AL 13 DE OCTUBRE DE 2019". To the right of the video player, the text reads: "METODOLOGÍA: Tras finalizar el vídeo, se le proporcionará un enlace, que le llevará a una página donde se le preguntará si desea contactar con el ponente, y deberá rellenar OBLIGATORIAMENTE la encuesta de satisfacción. Después de rellenarla, se le proporcionará un pin único (se le enviará una copia a su correo electrónico) para poder desbloquear la siguiente ponencia." Below this text is a red button labeled "CONTACTAR CON EL PONENTE". At the bottom of the slide area, there is a blue button labeled "MÁS INFORMACIÓN".

- **Al terminar de visualizar el vídeo de la ponencia aparece un enlace que llevará al usuario a una página donde tendrá las opciones de contactar con el ponente y responder a la encuesta de satisfacción.**
- **Una vez completada la encuesta de satisfacción, se le facilitará un pin para desbloquear la siguiente ponencia.**

El usuario deberá introducir el pin para desbloquear la ponencia:



The screenshot displays the website interface for FATE (Federación Andaluza de Técnicos). At the top, there is a navigation menu with the following items: INICIO, PROGRAMA, PRESENTACIÓN DE TRABAJOS, NORMAS, AULAS VIRTUALES, COMITÉS, CONTACTO, INSCRIPCIÓN, and MI CUENTA. The main header features the FATE logo and the title 'El Embarazo en Radiología Simple' with a breadcrumb trail: Inicio > El Embarazo en Radiología Simple. Below the header, a section titled 'CONTENIDO PROTEGIDO' contains the message: 'Esta ponencia está bloqueada. Por favor, complete la anterior e introduzca el pin generado.' A text input field is provided with the placeholder 'Pin generado por la anterior ponencia'. Below the input field is a dark blue button labeled 'Desbloquear'. A breadcrumb trail below the button reads: ← El Embarazo y la Protección Radiológica > Volver a: PONENCIAS DE RADIOLOGÍA Y MEDICINA NUCLEAR. At the bottom of the page, there is a copyright notice: © Todos los derechos reservados FATE 2019 and an upward-pointing arrow icon.

- El procedimiento a seguir con las Comunicaciones Orales será el mismo que el usado para las Ponencias.
- En el apartado ‘Posters’ el usuario podrá visualizar una serie de posters científicos de su especialidad. En este caso serán de Radiodiagnóstico y Medicina Nuclear.